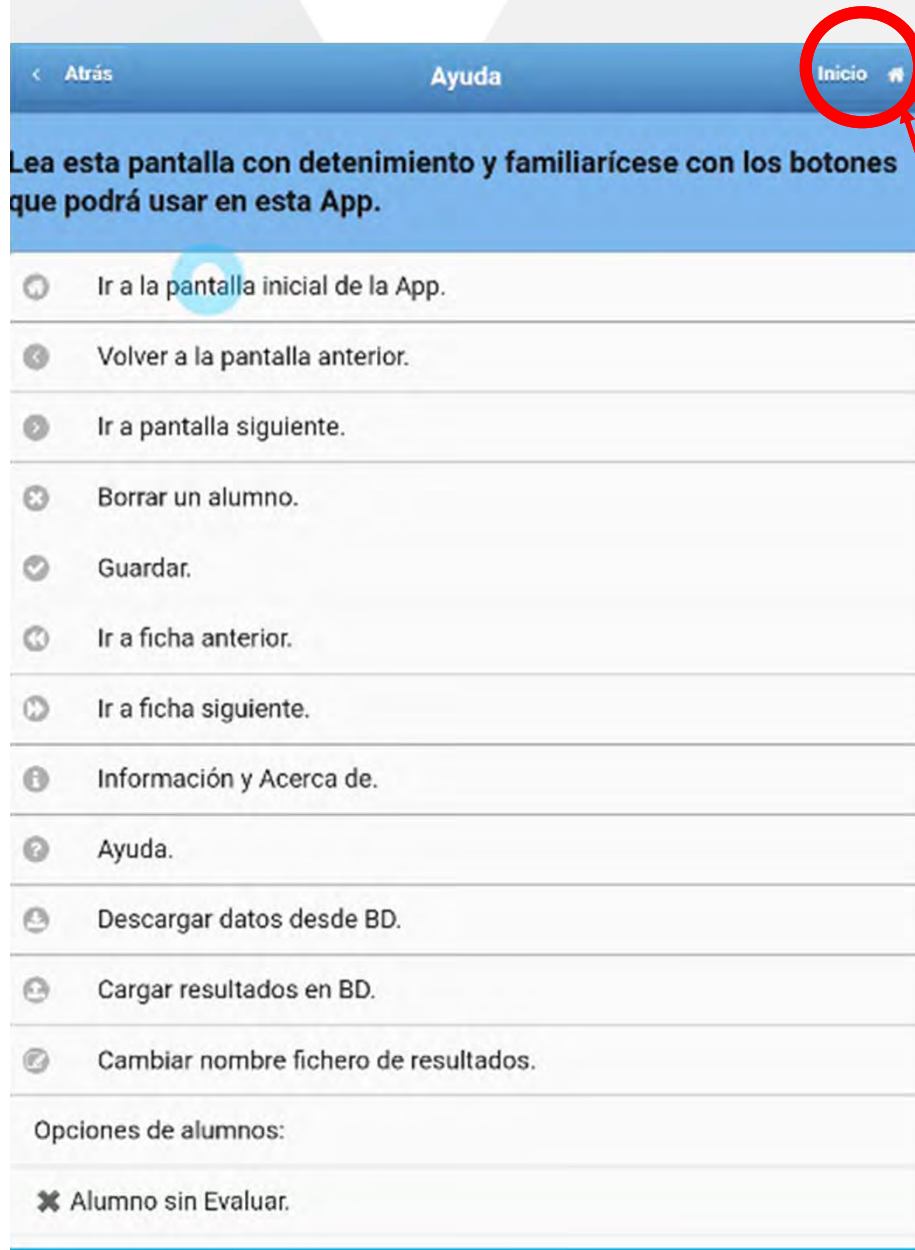




GEXCAT

**Prueba ECOE
Preparación tabletas
Plataforma GEXECO**

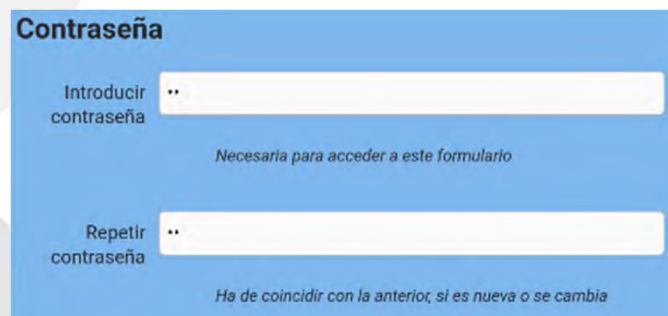
Instalación de la app



- Arrancar GEXECO
- Familiarizarse con los botones
- Ir a pantalla siguiente

Pantalla de ajustes. Contraseña

- Se utiliza para impedir la modificación de los ajustes de forma inadvertida o impedir el acceso a usuarios no autorizados (p.ej. Observadores en prueba ECOE)
- Si hay un único usuario, se recomienda utilizar una clave simple (p.ej. q), dada su frecuente utilización



The screenshot shows a blue-themed interface for password adjustment. It features two input fields, each with a small icon of two dots to the right. The first field is labeled 'Introducir contraseña' and has a note below it: 'Necesaria para acceder a este formulario'. The second field is labeled 'Repetir contraseña' and has a note below it: 'Ha de coincidir con la anterior, si es nueva o se cambia'.

- Con posterioridad, se pedirá esta contraseña cada vez que se quiera acceder a Ajustes



The screenshot shows a small dialog box titled 'Digite Contraseña'. It contains a single input field labeled 'Contraseña'. Below the input field are two buttons: 'Aceptar' (Accept) and 'Cancelar' (Cancel).

Pantalla de ajustes. General

- Se pueden activar personalizaciones para el cambio de páginas o pulsación de los botones
- Normalmente se utilizarán los valores por defecto



- Puede cambiarse el logo por uno personalizado, indicándole su ubicación en un directorio de la tableta

Pantalla de Ajustes. Evaluación

Evaluación

Id del Evaluador

Email de Evaluador (Licencia)

Mostrar notas

Mostrar nombre del alumno

Id. Evaluador:

- Formato libre

Email evaluador

- Correo registrado en GEXCAT

Se recomienda:

- Mostrar nota: **DESMARCADO**
- Mostrar nombre alumnos: **Marcado**

Pantalla de ajustes. Carpetas

GEXECO puede utilizarse en tres modalidades

- Demostración
- Plataforma GEXECO (Servidor web. Forma normal de utilizar la app)
- Carpetas locales
- **Seleccionar en el desplegable: Servidor Web**



Pantalla de ajustes. Acceso a BD

- **Parámetros de acceso a plataforma GEXECO**

Acceso a BD

Usuario de BD (Evaluador)

Contraseña

Necesaria para acceder a BD

Repetir contraseña

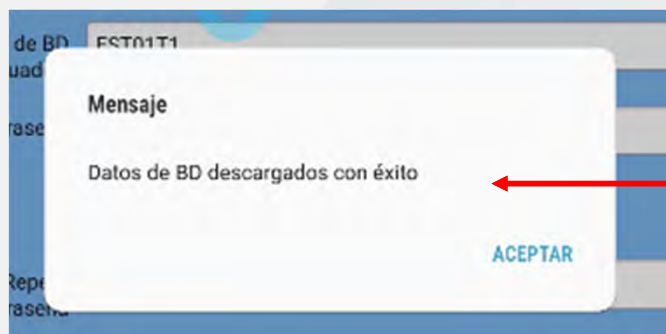
Ha de coincidir con la anterior, si es nueva o se cambia

Dirección IP

Grupo (Rueda)

Evaluación

1. Usuario de BD y contraseña (establecidos por Gestor de plataforma GEXECO)
2. Ubicación plataforma GEXECO (normalmente diferente de la mostrada)
3. Grupo: Inicialmente en blanco
4. Pulsar botón
5. Se mostrará un desplegable con todas las evaluaciones disponibles
6. Seleccionar la evaluación. Pulsar
7. Debe aparecer mensaje descarga OK. Si no aparece salir modo ajustes, volver a entrar y volver a pulsar botón Descargar



Pantalla de ajustes

- Pulsando el desplegable:



- Se podrá escoger la estación entre las asignadas a la tableta por el Gestor de la prueba (si se han asignado varias)

- Pulsar el botón  para descargar los datos de la estación seleccionada.

- Si se han descargado correctamente los datos, pulsar el botón  para guardar los datos de Ajustes



Pantalla de configuración

Permite configurar:

- Idioma: por defecto, español
- Tema: se recomienda seleccionar GRIS

Pulsar botón

Guardar ✓

para guardar selección



Pantalla inicial

GeXeco



Ajustes. Forma de trabajo de la App, identificación de ficheros y acceso a servidor

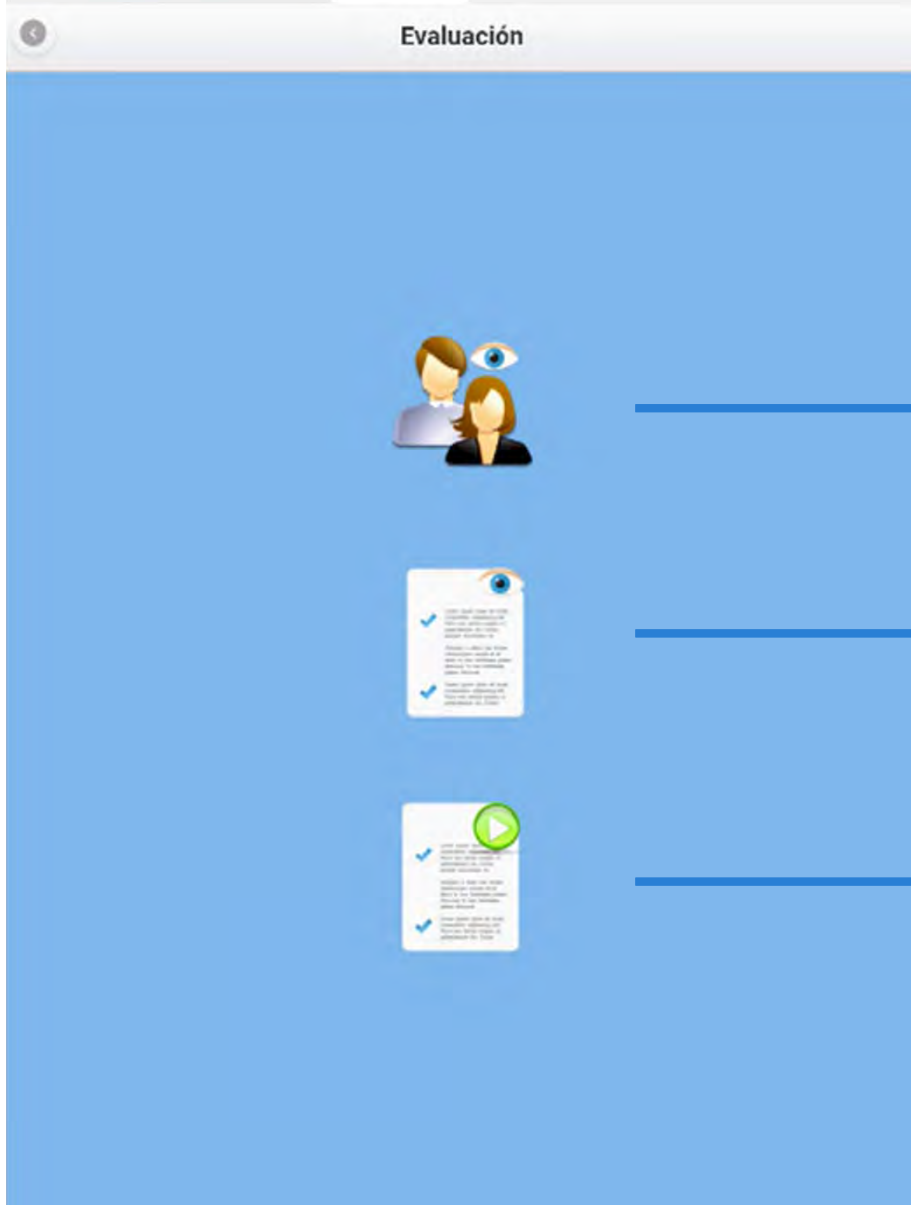


Evaluar.



Configuración: ajustes de idioma y tema

Pantalla evaluación



Ajustes. Forma de trabajo de la App, identificación de ficheros y acceso a servidor

Evaluar.

Configuración: ajustes de idioma y tema

Pantalla información

Información

Datos del dispositivo

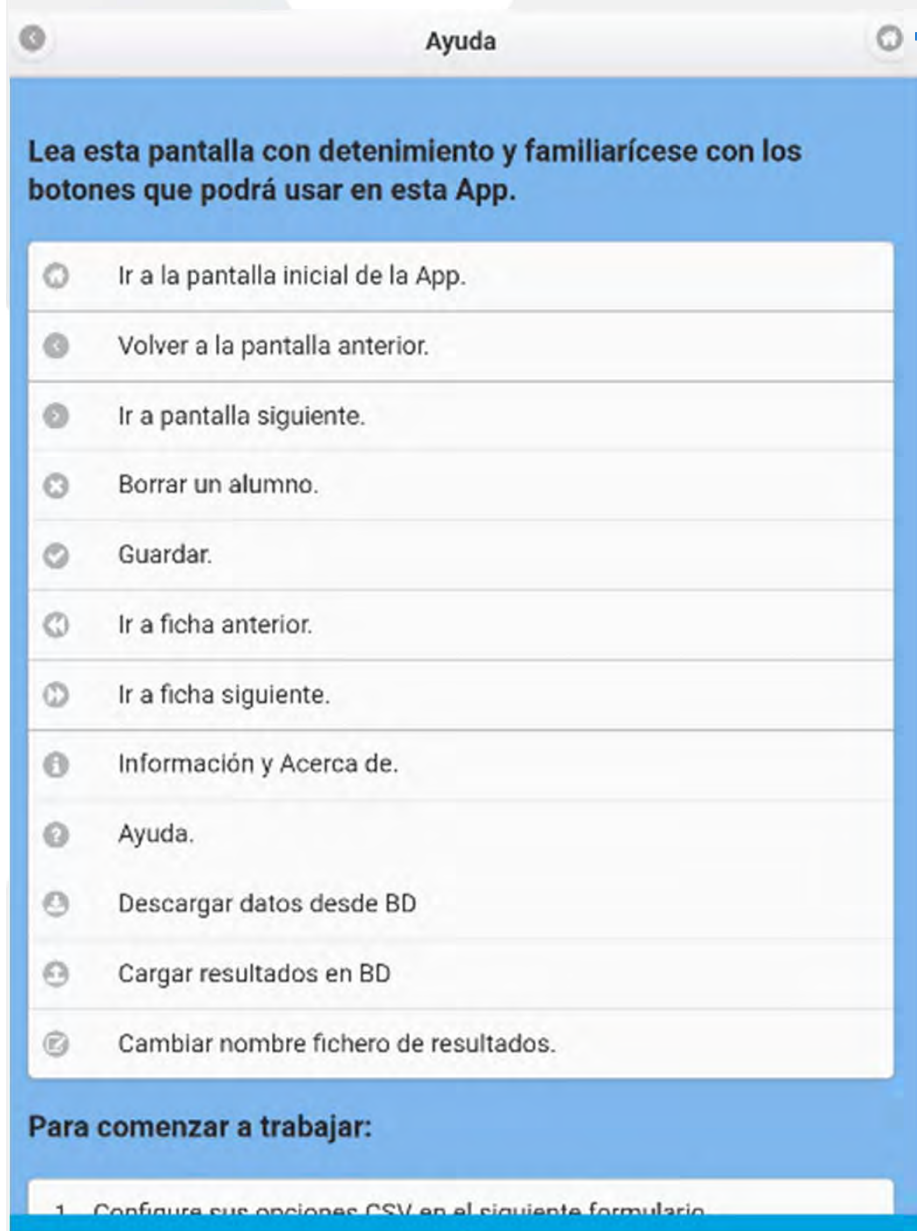
Nombre: Android
Modelo: SM-T710
Versión: 7.0
UUID: 68f6-a358-e20a-4afb

Otros

Idioma de Dispositivo: es
¿Estoy en una Tableta? Sí
¿Conexión Activa? Sí
¿Conexión de Alta Velocidad? Si
Última actualización: Sun Apr 01 2018 20:18:32 GMT+0100 (BST)

[Ayuda](#)

Pantalla Ayuda



Volver a pantalla principal

Pantalla de ajustes. Acceso a BD. Problemas

- La única opción en el desplegable de Carpetas es **DEMOSTRACIÓN**.
 - ¿La tableta tiene acceso a internet?
 - ¿El email evaluador tiene licencia de acceso?
- No aparece el mensaje “Datos de BD descargados con éxito”
 - ¿Se ha entrado la dirección IP correctamente, especialmente el puerto :3443?
- No se carga ningún alumno o se cargan los alumnos de todas las ruedas
 - ¿Se ha entrado correctamente el prefijo de la rueda?